

 **HYUNDAI**<sup>MC</sup>



LA TOUTE NOUVELLE **ACCENT** 2012

LA TOUTE NOUVELLE  
**ACCENT**  
2012

*Une petite merveille.*

---

L'achat d'une petite voiture n'est plus une question de compromis. Avec la toute nouvelle Accent 2012, vous obtenez davantage d'espace, de style et de sécurité, tout en profitant du meilleur rendement énergétique des véhicules de cette catégorie. (Pour les moteurs à essence.)

Mais le plus beau, c'est que l'Accent est vraiment amusante à conduire. Il suffit de regarder sa silhouette pour comprendre à quel point nos designers se sont surpassés pour lui donner un style à nul autre pareil. Entre autres particularités d'ordre esthétique, ses passages de roues d'allure athlétique et sa calandre hexagonale distinctive ont été entièrement redessinés, et donnent une allure moderne à l'Accent tout en respectant son côté ludique.

Il est temps que vous receviez ce que vous demandez : une sous-compacte maniable et d'allure sportive qui répond en tous points à vos besoins – l'Accent.



## UNE ALLURE SPORTIVE.

---

Les lignes très aérodynamiques de l'Accent découlent naturellement des principes qui sont à l'origine du design fluide de Hyundai. Même immobilisée, l'Accent est une petite merveille d'esthétique automobile. Ses lignes épurées accentuées de profonds sillons lui confèrent un profil résolument sportif. Ses passages de roues d'allure athlétique et une calandre hexagonale distinctive donnent une impression de mouvement, même lorsque l'Accent est arrêtée.



## UN PLEIN QUI VOUS MÈNE PLUS LOIN.

---



Les petits véhicules sont avant tout évalués en fonction de leur consommation d'essence, et de ce point de vue, l'Accent ne fait pas qu'exceller : elle est en tête du peloton.^

Avec une technologie d'injection directe de carburant (GDI) – une première dans cette catégorie –, l'Accent est en mesure de contrôler avec précision son alimentation en essence et de produire une impressionnante puissance de 138 chevaux, un couple de 123 lb-pi et un rendement énergétique de 4,8 L/100 km sur autoroute, soit la meilleure performance de sa catégorie.^ (Pour les moteurs à essence.)

Si un élément est susceptible de vous permettre d'aller plus loin avec un plein, nous l'avons intégré : un vilebrequin décentré, un contrôle électronique du papillon des gaz, et même des pneus à la silice, qui procurent une faible résistance au roulement et réduisent la friction avec la chaussée. Tout cela contribue à améliorer le rendement énergétique.



## PETITE VOITURE, GRANDE SÉCURITÉ.

---

Alors que d'autres constructeurs considèrent que certaines caractéristiques de sécurité ne peuvent être offertes qu'à titre d'options, nous croyons qu'elles devraient être offertes de série. La sécurité n'est pas un luxe, mais un impératif. Chaque Accent est dotée, de série, de six coussins gonflables,<sup>1</sup> d'un système de gestion de la stabilité du véhicule, du contrôle électronique de la stabilité, de l'antipatinage<sup>2</sup> et d'appuie-têtes actifs à l'avant.

Un des aspects les plus importants de la sécurité est la prévention. C'est pourquoi nous avons consacré tant d'efforts aux recherches entourant notre technologie de freinage, la plus sophistiquée de sa catégorie. L'Accent est en effet la seule voiture de sa catégorie (sous-compacte) à offrir de série des freins à disques aux quatre roues. Le freinage ABS, la répartition électronique de la puissance de freinage et l'assistance au freinage sont également offerts de série. La répartition électronique de la puissance de freinage ajuste la puissance de freinage entre les roues avant et arrière pour maximiser la capacité de freinage, tandis que l'assistance au freinage assure que la puissance de freinage maximale est appliquée lorsque vous en avez le plus besoin.



Le modèle peut différer du modèle illustré



## VIVE L'ESPACE

L'Accent 2012 offre tellement d'espace que Ressources Naturelles Canada la considère comme une compacte plutôt qu'une sous-compacte. Cette amélioration de la logeabilité ne découle pas d'une augmentation des dimensions extérieures, mais plutôt d'une maximisation intelligente de l'espace de l'habitacle. L'Accent offre plus d'espace pour le conducteur, les passagers et le chargement qu'il ne peut sembler possible. Cela signifie plus d'espace pour vous, vos proches, vos amis et tout ce que vous devez transporter.



Le modèle peut différer du modèle illustré

# LA TOUTE NOUVELLE ACCENT 2012



**Ordinateur de route.** Un ordinateur de bord vous fournit des renseignements utiles tels que la durée de votre trajet et la distance que vous pouvez encore parcourir avec le carburant restant. Vous y trouverez également l'indicateur ECO qui vous aidera à conduire de manière plus économique et plus écologique.



**Freins à disque aux 4 roues.** Les freins à disque aux 4 roues ajoutent un degré de sécurité supplémentaire en permettant des arrêts plus rapides et plus efficaces.



**Toit ouvrant électrique.** Ouvrez grand et profitez du grand air lors de vos escapades avec le toit ouvrant électrique à glissement/bascule aussi disponible.



**Système téléphonique mains libres Bluetooth®.** De nos jours, le temps est plus précieux que jamais et c'est pourquoi les gens aiment pouvoir parler à leurs amis et collègues où et quand ils le désirent. Grâce aux fonctions du système mains libres Bluetooth® livrable, vous pouvez logger et recevoir des appels en utilisant le système audio du véhicule tout en gardant les deux mains sur le volant, ce qui est non seulement pratique, mais plus sécuritaire.



**Connectivité iPod!** La connectivité USB livrable vous permet de brancher un iPod® et de contrôler vos fichiers musicaux par l'entremise du système audio installé en usine, tout en rechargeant votre lecteur. Vous pouvez aussi brancher votre lecteur MP3 ou autre appareil mobile compatible grâce à la prise auxiliaire de série.



**Jantes de 16 po en alliage.** La toute nouvelle Accent est équipée, de série, de jantes de 14 pouces en acier muni d'enjoliveurs attrayants. Pour un look plus sportif, la version GLS est équipée, de série, de jantes de 16 pouces en alliage.



**Feux clignotants aux rétroviseurs.** Avec ses rétroviseurs surdimensionnés, l'Accent offre un excellent champ de vision vers l'arrière et les côtés pour une plus grande sécurité, tandis que les feux clignotants aux rétroviseurs livrables avisent les autres conducteurs de vos intentions lorsque vous tournez ou que vous changez de voie.

## REHAUSSEZ VOTRE EXPÉRIENCE DE CONDUITE.

Qu'il s'agisse de sa silhouette au style remarquable ou de son habitacle confortable et bourré de technologie, la toute nouvelle Accent attire l'attention jusque dans ses moindres détails. Et comme elle est disponible en huit livrées attrayantes et avec les plus récents dispositifs électroniques, vous pourrez y apprécier au quotidien le plaisir de conduire et toutes les commodités que vous recherchez. Laissez-vous inspirer et personnalisez votre Accent de manière unique!

**GARANTIE**

**5 ANS**

**100 000 KM**

GARANTIE GLOBALE LIMITÉE\*\*


Garantie globale limitée : 5 ans/100 000 km  
Garantie groupe motopropulseur : 5 ans/100 000 km  
Garantie sur les émissions : 5 ans/100 000 km



## EXTÉRIEUR



**Blanc centenaire**



**Argent homme de fer**



**Gris cyclone**



**Mocha bronzé**



**Bleu marathon**



**Ultra noir**



**Rouge Boston**



**Vert pomme (5 portes)**


## INTÉRIEUR




**Garniture grise tissée**  
4 portes L, GL



**Garniture grise tricotée**  
4 portes GLS



**Garniture noire tissée**  
5 portes L, GL



**Garniture noire tricotée**  
5 portes GLS

La couleur intérieure dépend du choix de la couleur extérieure. En raison des différents procédés d'impression, les couleurs reproduites dans cette brochure peuvent varier légèrement de la teinte exacte. Consultez votre concessionnaire pour connaître les couleurs offertes selon le modèle et voir les échantillons de couleurs Hyundai. Visitez [www.hyundaicanada.com](http://www.hyundaicanada.com) ou passez chez un concessionnaire Hyundai pour tous les détails. Le modèle peut différer du modèle illustré.

## ACCESSORIES



**ATTELAGE D'ACCESSOIRES.** Cet attelage d'accessoires permet d'installer rapidement et facilement un support d'attelage, tel qu'un porte-vélo ou un porte-skis. Non conçu pour le remorquage.



**FILET DE COFFRE.** Un filet de coffre sur mesure assure que tout ce que vous transportez reste bien organisé et en place, empêchant les objets de se déplacer.



**PORTE-BAGAGES.** Transportez vos bagages avec facilité grâce à ce solide système de porte-bagages à verrouillage rapide. À enlever lorsque non utilisé.



**ENSEMBLE DE GARDE-BOUE.** Protégez votre véhicule de la saleté et des débris avec cet ensemble de garde-boue sur mesure.



**DÉFLECTEURS ANTI-PLUIE.** Profitez de l'air frais, même quand il pleut, avec des déflecteurs d'allure sportive.



**DÉMARREUR À DISTANCE.** Prenez place dans un véhicule bien réchauffé lors des grands froids en dotant votre Hyundai d'un démarreur à distance et commencez la journée en tout confort. Ce démarreur avec télécommandes est entièrement intégré au système d'alarme de votre véhicule.



**TAPIS DE CAOUTCHOUC.** Protégez l'intérieur de votre Hyundai contre la saleté et les débris du quotidien avec ces tapis de caoutchouc sur mesure. Veuillez retirer le tapis protecteur d'origine avant l'installation.



**PLATEAU DE COFFRE.** Conservez la beauté de l'intérieur de votre Hyundai pendant des années en protégeant le coffre contre les déversements et les saletés avec un plateau de coffre sur mesure.



**PROTÈGE-CAPOT EN PLASTIQUE.** Protégez le capot des impacts et éraflures causés par les débris routiers avec cet attrayant protège-capot.



**CLIMATISEUR.** Demeurez au frais durant les chaleurs estivales avec un climatiseur écologique.

**4 PORTES L L'ÉQUIPEMENT DE SÉRIE COMPREND :**

|  |
|--|
| Moteur 1,6 L à injection directe (GDI)   |
| Boite manuelle à 6 rapports  |
| Jantes d'acier 14 po avec enjoliveurs  |
| Chaîne AM/FM/CD/MP3/iPod®, prises USB et auxiliaire 3,5 mm   |
| Freins antiblocage (ABS) avec répartition électronique de la puissance de freinage (EBD) et assistance au freinage (BA)      |
| Miroir de courtoisie pour le conducteur et le passager avant   |
| Hauteur ajustable du siège du conducteur   |
| Accoudoir, siège du conducteur   |
| Deux coussins gonflables¹ frontaux, deux coussins latéraux frontaux et deux rideaux gonflables latéraux intégrés au pavillon |
| Indicateur de changement de rapport Eco (boite manuelle)   |
| Contrôle électronique de la stabilité (ESC) avec antipatinage et gestion de la stabilité du véhicule (VSM)²                  |
| Freins à disque avant et arrière   |
| Appuie-têtes actifs à l'avant  |
| Verrouillage des portes à commande électrique  |
| Ordinateur de route  |
| Option: Boite automatique à 6 vitesses avec témoin Eco   |

**4 PORTES GL COMPREND L'ÉQUIPEMENT DE SÉRIE DE L'ACCENT 4 PORTES L, PLUS :**

|  |
|--|
| Banquette arrière à dossier rabattable 60/40                   |
| Garniture d'intérieur en tissu                                 |
| Console centrale de luxe avec accoudoir                        |
| Télédéverrouillage avec alarme et bouton panique               |
| Climatiseur à commande manuelle                                |
| Rétroviseurs extérieurs chauffants à commande électrique       |
| Vitres à commande électrique, auto-abaissement côté conducteur |
| Commandes de la radio intégrées au volant                      |
| Régulateur de vitesse intégré au volant                        |
| Support de lunettes de soleil                                  |
| Option : Boite automatique à 6 vitesses avec témoin Eco        |

**4 PORTES GLS COMPREND L'ÉQUIPEMENT DE SÉRIE DE L'ACCENT 4 PORTES GL, PLUS :**

|   |
|---|
| Boite automatique à 6 vitesses avec témoin Eco                                |
| Jantes d'alliage 16 po  |
| Chaîne AM/FM/XM®/CD/MP3/USB/iPod® avec système Bluetooth® à activation vocale |
| Système téléphonique mains libres Bluetooth®                                  |
| Poignées intérieures de portière et bouton de frein de stationnement chromés  |
| Phares antibrouillard   |
| Sièges avant chauffants   |
| Volant et pommeau de boîte gainés de cuir                                     |
| Feux de signalisation montés sur les rétroviseurs                             |
| Toit ouvrant coulissant électrique  |

**5 PORTES L L'ÉQUIPEMENT DE SÉRIE COMPREND :**

|  |
|--|
| Moteur 1,6 L à injection directe (GDI)   |
| Boite manuelle à 6 rapports  |
| Jantes d'acier 14 po avec enjoliveurs  |
| Chaîne AM/FM/CD/MP3/iPod®, prises USB et auxiliaire 3,5 mm   |
| Freins antiblocage (ABS) avec répartition électronique de la puissance de freinage (EBD) et assistance au freinage (BA)      |
| Tablette recouvrant l'espace utilitaire  |
| Miroir de courtoisie pour le conducteur et le passager avant   |
| Hauteur ajustable du siège du conducteur   |
| Accoudoir, siège du conducteur   |
| Deux coussins gonflables¹ frontaux, deux coussins latéraux frontaux et deux rideaux gonflables latéraux intégrés au pavillon |
| Indicateur de changement de rapport Eco (boite manuelle)   |
| Contrôle électronique de la stabilité (ESC) avec antipatinage et gestion de la stabilité du véhicule (VSM)²                  |
| Banquette arrière à dossier rabattable 60/40   |
| Freins à disque avant et arrière   |
| Appuie-têtes actifs à l'avant  |
| Verrouillage des portes à commande électrique  |
| Essuie-glace arrière   |
| Déflecteur arrière avec feu de freinage  |
| Ordinateur de route  |
| Option : Boite automatique à 6 vitesses avec témoin Eco  |

**5 PORTES GL COMPREND L'ÉQUIPEMENT DE SÉRIE DE L'ACCENT 5 PORTES L, PLUS :**

|  |
|--|
| Garniture d'intérieur en tissu                                 |
| Console centrale de luxe avec accoudoir                        |
| Télédéverrouillage avec alarme et bouton panique               |
| Climatiseur à commande manuelle                                |
| Rétroviseurs extérieurs chauffants à commande électrique       |
| Vitres à commande électrique, auto-abaissement côté conducteur |
| Commandes de la radio intégrées au volant                      |
| Régulateur de vitesse intégré au volant                        |
| Support de lunettes de soleil                                  |
| Option : Boite automatique à 6 vitesses avec témoin Eco        |

**5 PORTES GLS COMPREND L'ÉQUIPEMENT DE SÉRIE DE L'ACCENT 5 PORTES GL, PLUS :**

|   |
|---|
| Jantes d'alliage 16 po  |
| Chaîne AM/FM/XM®/CD/MP3/USB/iPod® avec système Bluetooth® à activation vocale |
| Système téléphonique mains libres Bluetooth®                                  |
| Poignées intérieures et bouton de frein de stationnement garnis de chrome     |
| Phares antibrouillard   |
| Sièges avant chauffants   |
| Volant et pommeau de boîte gainés de cuir                                     |
| Feux de signalisation montés sur les rétroviseurs                             |
| Toit ouvrant coulissant électrique  |
| Option : Transmission automatique à 6 rapports avec indicateur ECO            |

**MOTEUR**

|  |  |   |   |   |
|--|--|---|---|---|
| Type   | Gamma 1,6 L, 1 591 cc                    | S | S | S |
| 1,6 L à 16 soupapes à injection directe, DACT et double CVVT |  | S | S | S |
| Système à induction variable                                 |  | S | S | S |
| Composition du bloc moteur                                   | Aluminium                                | S | S | S |
| Puissance (ch à tr/min) :                                    | 138 à 6 300                              | S | S | S |
| Couple (lb-pi à tr/min) :                                    | 123 à 4 850                              | S | S | S |
| Système électrique   |  | S | S | S |
| Capot moteur   |  | S | S | S |
| Carburant recommandé   | Sans plomb                               | S | S | S |
| Système d'émissions  | ULEV                                     | S | S | S |
| Échappement  | Simple                                   | S | S | S |
| Isolant de capot   |  | S | S | S |
| Système d'allumage   | Électronique sans distributeur, à bobine | S | S | S |

**TRANSMISSION ET ENTRAINEMENT**

|   |  |   |   |     |
|---|--|---|---|-----|
| Entrainement  | Traction avant   | S | S | S   |
| Transmission  | Boite manuelle à 6 rapports  | S | S | -/S |
|   | Boite automatique à 6 rapports avec surmultipliée et convertisseur de couple Interverrouillage de l'allumage | 0 | 0 | S/O |
| Freins  | Freinage assisté à double circuit en diagonale avec soupape de pression                                      | S | S | S   |
|   | Avant : disques ventilés de 10,1 po  | S | S | S   |
|   | Arrière : disques pleins de 10,3 po, frein de stationnement  | S | S | S   |
| Freins ABS avec distribution électronique de la force de freinage (EBD) |  | S | S | S   |
| Nombre de roues ABS   |  | 4 | 4 | 4   |
| Nombre de canaux ABS  |  | 4 | 4 | 4   |
| Multiplicateur de dépression  | Diamètre : 9 po (simple)   | S | S | S   |
|   | Taux de multiplication : 7,0 : 1   | S | S | S   |
| Type de direction   | Pignon et crémaillère  | S | S | S   |
| Direction assistée par moteur électrique (MDPS)                         |  | S | S | S   |
| Suspension  | Avant : Jambe MacPherson avec ressort hélicoïdal   | S | S | S   |
|   | Barre stabilisatrice   | S | S | S   |
|   | Amortisseur à gaz (double tube)  | S | S | S   |
|   | Arrière : Essieu à torsion avec ressort hélicoïdal   | S | S | S   |
|   | Amortisseur à tube simple  | S | S | S   |

|                                 |   |   |   |   |
|---------------------------------|---|---|---|---|
| Châssis/carrosserie             | Type : Monocorps  | S | S | S |
| Matériaux                       | Principal : Acier à haute résistance                      | S | S | S |
| Jantes                          | Jantes d'acier 14 x 5.0J avec enjoliveurs pleine grandeur | S | S | - |
|                                 | Jantes d'alliage 16 x 6.0J                                | - | - | S |
| Pneus                           | Pneus en silice à faible résistance au roulement          | S | S | S |
|                                 | P175/70TR14   | S | S | - |
|                                 | P195/50HR16   | - | - | S |
| Pneu de secours                 | Temporaire  | S | S | S |
| Feu de plaque d'immatriculation |   | S | S | S |
| Feu d'arrêt central surélevé    |   | S | S | S |
| Phares antibrouillard           |   | - | - | S |

**EXTÉRIEUR**

|                          |   |   |   |   |
|--------------------------|---|---|---|---|
| Rétroviseurs             | Deux, à réglage manuel, de couleur carrosserie      | S | - | - |
|                          | Deux, à commande électrique, de couleur carrosserie | - | S | S |
|                          | Rétroviseurs extérieurs chauffants                  | - | S | S |
| Moulures et garnitures   | Pare-chocs couleur carrosserie                      | S | S | S |
|                          | Calandre à accents chromés                          | S | S | S |
| Garniture arrière        | Chrome (5 portes)                                   | S | S | S |
| Moulures cadres de vitre | Noires  | S | S | S |

|  |   | L 4P/5P | GL 4P/5P | GLS 4P/5P |
|--|---|---------|----------|-----------|
| <b>EXTÉRIEUR (SUITE)</b>   |   |         |          |           |
| Poignées de porte  | Couleur carrosserie   | S       | S        | S         |
| Aileron arrière  | Intégré (5 portes)  | S       | S        | S         |
| Vitres teintées  |   | S       | S        | S         |
| Bande filtre solaire au pare-brise   |   | S       | S        | S         |
| Essuie-glace avant à intermittence variable  |   | S       | S        | S         |
| Essuie-glace arrière, lave-glace, 1 vitesse (5 portes)   |   | S       | S        | S         |
| <b>INTÉRIEUR</b>   |   |         |          |           |
| Surface de siège   | Tissu   | S       | S        | S         |
| Sièges avant   | Réglable en 6 directions (conducteur)                                   | S       | S        | S         |
|  | Appuie-têtes avant actifs (ajustables)                                  | S       | S        | S         |
|  | Accoudoir, siège du conducteur  | S       | S        | S         |
|  | Ajustement double de la hauteur (conducteur)                            | S       | S        | S         |
|  | Ajustement de l'angle (2) et de la position (2)                         | S       | S        | S         |
| Siège arrière  | Dossier rabattable 60/40  | -/S     | S        | S         |
|  | 3 appuie-têtes ajustables (arrière)                                     | S       | S        | S         |
| Accents décoratifs   | Peinture métallisée   | S       | S        | S         |
|  | Grand lustre  | -       | -        | S         |
| Garniture de porte   | Plastique   | S       | -        | -         |
|  | Tissu   | -       | S        | S         |
| Poignées de porte  | Finition chromé   | -       | -        | S         |
| Rangement dans les portes  | Avant   | S       | S        | S         |
| Pare-soleil (vinyle)   | Miroir et porte-billet côté conducteur                                  | S       | S        | S         |
|  | Miroir côté passager  | S       | S        | S         |
| Pommeau de levier de vitesses  | Uréthane  | S       | S        | -         |
|  | Cuir  | -       | -        | S         |
| Poignée de frein de stationnement  | Bouton chromé   | -       | -        | S         |
| Couvre-plancher  | Velours de luxe, aiguilleté   | S       | S        | S         |
| Vitres à commande électrique (avant/arrière)   | À descente rapide du côté conducteur                                    | -       | S        | S         |
| Régulateur de vitesses   |   | -       | S        | S         |
| Verrouillage à commande électrique des portes  |   | S       | S        | S         |
| Verrouillage à commande électrique du hayon (5 portes)   |   | S       | S        | S         |
| Télédeverrouillage avec alarme   |   | -       | S        | S         |
| Ordinateur de bord (distance jusqu'à panne sèche, consommation moyenne, vitesse moyenne, temps écoulé, consommation instantanée) |   | S       | S        | S         |
| Porte-gobelet double   | Avant : console centrale  | S       | S        | S         |
| Prise 12 volts   | Centre du tableau de bord   | S       | S        | S         |
| Poignée de maintien  | 1 passager avant / 2 arrière  | S       | S        | S         |
| Porte-bouteille  | Avant   | S       | S        | S         |
| Rangement/accoudoir  | PVC   | -       | S        | S         |
| Plateau recouvrant l'espace de chargement  | 5 portes  | S       | S        | S         |
| Rétroviseur intérieur  | Jour/nuit manuel  | S       | S        | S         |
| Support de lunettes  |   | -       | S        | S         |
| Chaîne et haut-parleurs  | Chaîne AM/FM/CD/MP3   | S       | S        | -         |
|  | Chaîne AM/FM/XM®/CD/MP3 de 172 watts                                    | -       | -        | S         |
|  | Prises iPod®/USB/MP3 et auxiliaire                                      | S       | S        | S         |
|  | Commandes de chaîne au volant   | -       | S        | S         |
|  | Système téléphonique mains libres Bluetooth® avec reconnaissance vocale | -       | -        | S         |
|  | 4 haut-parleurs (2 dans les portes avant, 2 à l'arrière)                | S       | S        | S         |
|  | 2 haut-parleurs d'aiguës  | -       | S        | S         |
| Antenne  | Micro-antenne AM/FM (sur le toit)                                       | S       | S        | -         |
|  | Micro-antenne AM/FM/XM® intégrée (sur le toit)                          | -       | -        | S         |
| Groupe de climatisation (évaporateur et précâblage en places)  |   | S       | -        | -         |
| Climatiseur  |   | -       | S        | S         |

|   |  | L 4P/5P         | GL 4P/5P         | GLS 4P/5P |
|---|--|-----------------|------------------|-----------|
| <b>INTÉRIEUR (SUITE)</b>  |  |                 |                  |           |
| Filtre à air d'habitacle  |  | S               | S                | S         |
| Dégivreur de lunette arrière  |  | S               | S                | S         |
| Volant  | Inclinable   | S               | S                | S         |
|   | Commandes du régulateur de vitesse et du système audio montées au volant | -               | S                | S         |
|   | À 4 branches, polyuréthane   | S               | S                | -         |
|   | Gainé de cuir  | -               | -                | S         |
|   | Système mains libres Bluetooth® avec reconnaissance vocale               | -               | -                | S         |
| Carillons   | Clé dans l'allumage et porte ouverte                                     | S               | S                | S         |
|   | Ceinture de sécurité, conducteur   | S               | S                | S         |
| <b>SÉCURITÉ</b>   |  |                 |                  |           |
| Coussins gonflables¹  | Conducteur (1) et passager avant (1)                                     | S               | S                | S         |
|   | Système de classification d'occupant (OCS)                               | S               | S                | S         |
|   | Coussin latéral (conducteur/passager) (2)                                | S               | S                | S         |
|   | Rideaux latéraux (pass. avant et arr.) (2)                               | S               | S                | S         |
| Ceintures de sécurité ext.  | 3 points   | S               | S                | S         |
| Ceinture de sécurité int. (arrière)   | 3 points   | S               | S                | S         |
| Ancrages ajustables de bandoulière de siège avant                               |  | S               | S                | S         |
| Prétendeur de ceinture de sécurité avant (électrique)                           |  | S               | S                | S         |
| Capteurs intégrés aux boucles des ceintures                                     |  | S               | S                | S         |
| Prétendeur d'ancrage  |  | S               | S                | S         |
| Ancrages inférieurs et languettes supérieures LATCH (ext.)                      |  | S               | S                | S         |
| Verrouillage à l'épreuve des enfants (arrière)                                  |  | S               | S                | S         |
| Ouverture d'urgence du coffre (à l'intérieur du coffre)                         |  | S               | S                | S         |
| Zones de déformation avant et arrière   |  | S               | S                | S         |
| Renforts latéraux de carrosserie  |  | S               | S                | S         |
| Système d'interverrouillage du levier de vitesses                               |  | S               | S                | S         |
| Freinage antiblocage (ABS) avec 4 freins à disque                               |  | S               | S                | S         |
| Contrôle électronique de la stabilité (ECS) avec antipatinage                   |  | S               | S                | S         |
| Gestion de la stabilité du véhicule (améliore le freinage et la tenue de route) |  | S               | S                | S         |
| Assistance au freinage (BA)   |  | S               | S                | S         |
| <b>DIMENSIONS (MM)</b>  |  | <b>4 PORTES</b> | <b>5 PORTES</b>  |           |
| Boîte manuelle à 6 rapports   | Poids en ordre de marche (kg) (plus bas)                                 | 1 087           | 1 102            |           |
| Boîte automatique à 6 rapports  | Poids en ordre de marche (kg) (plus bas)                                 | 1 117           | 1 132            |           |
| Longueur hors tout (mm)   |  | 4 370           | 4 115            |           |
| Largeur hors tout, excluant les rétroviseurs (mm)                               |  | 1 700           | 1 700            |           |
| Hauteur hors tout (mm)  |  | 1 450           | 1 450            |           |
| Empattement (mm)  |  | 2 570           | 2 570            |           |
| Surplomb (avant/arrière) (mm)   |  | 820/980         | 820/980          |           |
| Coefficient de traînée (aérodynamisme)  |  | 0,30            | 0,31             |           |
| Dégagement aux jambes   | Avant / Arrière (mm)   | 1 113/780       | 1 062/846        |           |
| Dégagement à la tête  | Avant / Arrière (mm)   | 1 014/946       | 1 014/946        |           |
| Dégagement aux épaules  | Avant / Arrière (mm)   | 1 364/1 356     | 1 364/1 356      |           |
| Dégagement aux hanches  | Avant / Arrière (mm)   | 1 304/1 198     | 1 304/1 198      |           |
| Garde au sol minimale (mm)  |  | 140             | 140              |           |
| Volume (L)  | Volume intérieur (L)   | 2 539           | 2 577            |           |
|   | Coffre (L)   | 389             | 487              |           |
|   | Total  | 2 928           | 3 064            |           |
| PNBV (kg)   |  | 1 610           | 1 610            |           |
| <b>CONSOMMATION D'ESSENCE (L / 100 KM)</b>                                      |  | <b>VILLE</b>    | <b>AUTOROUTE</b> |           |
| Boîte manuelle à 6 rapports   |  | 6,7             | 4,9              |           |
| Boîte automatique à 6 rapports  |  | 6,9             | 4,8              |           |

S = De série O = Option d'usine -- = Non livrable



## CESSEZ DE VOUS PRENDRE LA TÊTE.

Vous vous demandez peut-être comment l'Accent arrive à offrir tout ce qu'il vous faut. Ou comment elle peut conjuguer d'aussi brillante façon le style et l'efficacité énergétique. En réalité, il est inutile de vous tracasser : il vous suffit de monter à bord et de vous amuser.

[hyundaicanada.com](http://hyundaicanada.com)

Les spécifications, caractéristiques, illustrations, accessoires, matériaux, l'équipement et toute autre information dans ce document sont basés sur les renseignements les plus récents disponibles au moment de la publication. Même si les descriptions sont vraisemblablement exactes, leur précision ne peut pas être garantie. Hyundai Auto Canada Corp. se réserve le droit d'apporter tout changement ou modification en tout temps sans avis préalable et sans obligation de sa part, y compris (et sans s'y limiter) aux couleurs, aux spécifications, aux caractéristiques, aux accessoires, aux matériaux, à l'équipement et aux modèles. Certains véhicules montrés avec équipement en option. Toutes les garanties de Hyundai sont libres de franchise. Les couleurs reproduites dans cette brochure peuvent varier légèrement de la teinte exacte. Consultez votre concessionnaire pour connaître les couleurs offertes selon le modèle et voir les échantillons de couleurs Hyundai. Les données de consommation sont établies d'après les tests effectués par le fabricant et sont utilisées aux fins de comparaison uniquement. La consommation réelle peut varier selon les conditions de conduite et l'ajout de certains accessoires. <sup>1</sup>La garantie globale limitée de Hyundai couvre la plupart des pièces du véhicule contre les défauts de fabrication sous réserve du respect des conditions normales d'utilisation et d'entretien. <sup>2</sup>Comprenant livraison d'essence, changement de roue en cas de crevaison, déverrouillage, remorquage et autres services. Un simple appel sans frais suffit, en tout temps. <sup>3</sup>Le système de retenue supplémentaire – SRS (coussins gonflables) est conçu pour une utilisation conjointement avec les ceintures de sécurité à trois points d'ancrage. Ce dispositif (SRS) se déploie dans certaines conditions lors d'un impact frontal ou latéral, lorsque des blessures sont plus susceptibles de survenir. Les coussins gonflables ne sont pas des substituts aux ceintures de sécurité qui devraient être portées en tout temps. Les enfants de moins de 13 ans doivent être attachés de façon sécuritaire sur la banquette arrière. Ne JAMAIS installer un siège d'enfant orienté vers l'arrière sur le siège avant d'un véhicule Hyundai. <sup>4</sup>Le système de gestion de la stabilité du véhicule, de contrôle électronique de la stabilité (ESC) et l'antipatinage sont conçus afin d'améliorer la sécurité et le comportement du véhicule sous différentes conditions, et non pas afin de compenser pour des habitudes de conduite inappropriées. <sup>5</sup>Un système d'immobilisation antivol conforme à la norme ULC/CAN-S338-98 peut contribuer à réduire les coûts d'assurance dans certains cas. <sup>6</sup>Comparaison des données de consommation de carburant basée sur la consommation combinée de l'Accent 2012 L à boîte manuelle à 6 rapports [ville : 6,7 L/100 km; autoroute : 4,9 L/100 km; combinée : 5,9 L/100 km] et les données de l'Énergide 2011 pour la consommation des véhicules de la catégorie des compactes. <sup>7</sup>Les noms, logos, noms de produits, noms des caractéristiques, images et slogans Hyundai sont des marques de commerce appartenant à Hyundai Auto Canada Corp. La marque verbale et les logos Bluetooth® sont des marques déposées appartenant à Bluetooth SIG Inc., et toute utilisation de telles marques par Hyundai est sous licence. iPod est une marque déposée de Apple, Inc., et toute utilisation d'une telle marque par Hyundai est sous licence. Toutes les autres marques déposées et tous les noms commerciaux appartiennent à leurs propriétaires respectifs. <sup>8</sup>Un câble de branchement accessoire est requis pour l'iPod. Le nom XM® est une marque déposée de Satellite Radio Inc.